



ARVIPO

**EQUIPOS
DE PODA
PROFESIONALES**

CATÁLOGO
2023-2024

INCREMENTA el rendimiento

Un potente equipo de herramientas para jornadas intensivas de poda.

DISMINUYE el esfuerzo

Sin tirones, sin mochilas ni manos cansadas, el esfuerzo lo hace la herramienta.

AHORRA compartiendo batería

Equipos que comparten el mismo voltaje para todas las herramientas.










ARVIPO 27 EQUIP












Pág.




 PS27	14
 MT27	15


ARVIPO 32 EQUIP

NUEVO  PS32 EVO2	18
 PS32 Vi	19
 PS32 H00F	19
 PS32 TAG	19
 HS32	20
NUEVO  MT32 PRO	21
NUEVO  TM32	22
 AF100 Cordless	23
 EXPS 32/37	37

ARVIPO 37 EQUIP

NUEVO  PS37 EVO2	26
 PS37 CRAB	27
 MT37	28
NUEVO  MS37	29
 HP37	30
 HS37 PRO	31
 ST37	32
NUEVO  TT37	33
 ULIX5-37	34
NUEVO  OV37	35
 EXPS 32/37	37

 PS110	36
 PROLONGADOR EXPS-32/37	37
 ACCESORIOS	38

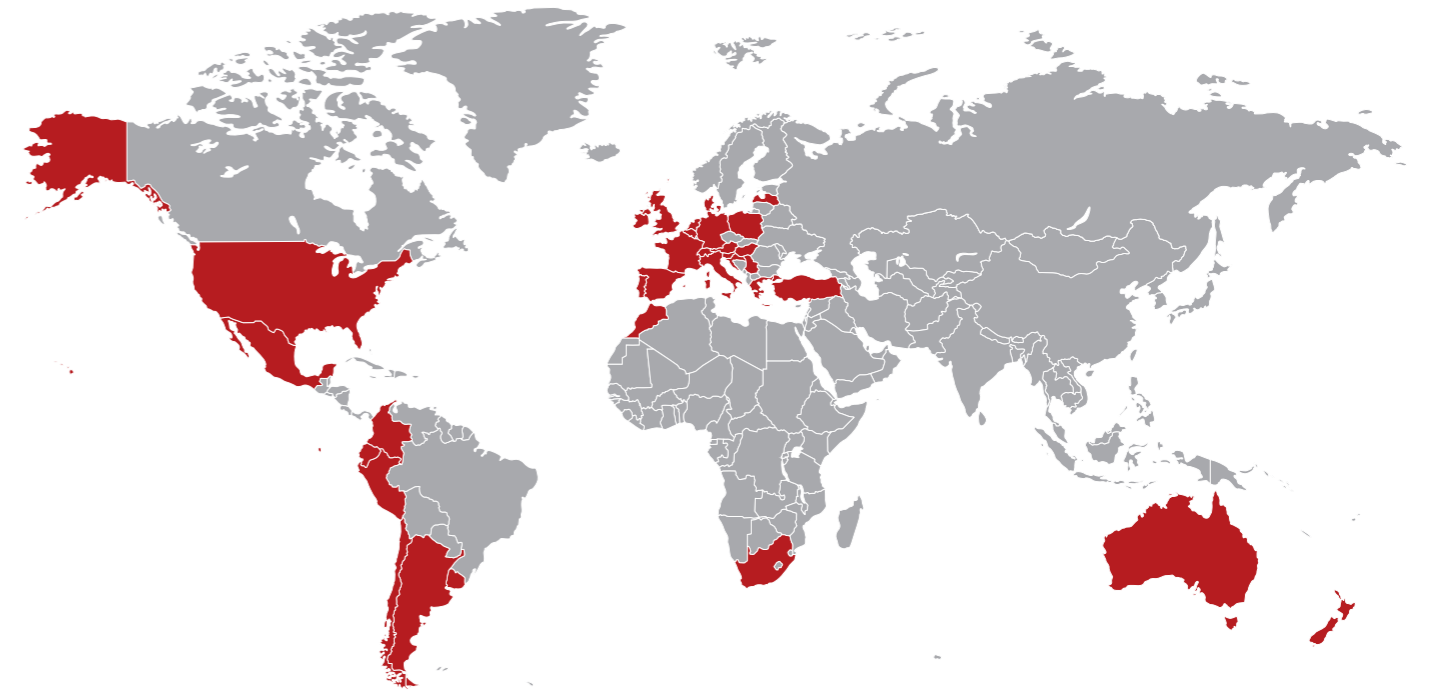


CALIDAD Y SERVICIO

Para un trabajo duro y exigente se necesitan equipos potentes y resistentes, para ello trabajamos día a día innovando nuestros equipos y probando nuevos materiales para resistir las más duras exigencias del trabajo para el cual han sido diseñados, para que nuestros clientes se sientan satisfechos con la fiabilidad de nuestros productos.

Equipos de máxima calidad, verificados por los más estrictos controles.

Productos de calidad con la garantía **ARVIPO** y con la seguridad de una amplia red de distribuidores. Profesionales que le prestarán una atención personalizada y le aconsejarán sobre el equipo que mejor se ajusta a sus necesidades, orientándole sobre el funcionamiento, uso y mantenimiento de nuestros equipos, donde además podrá acceder fácilmente a los accesorios y recambios, así como servicio postventa.



ARVIPO EN EL MUNDO

Presente en más de 30 países con el soporte comercial y servicio técnico post venta

INGENIERÍA Y PRODUCCIÓN

Tenemos experiencia construyendo máquinas y aplicaciones específicas, ello nos ha llevado a desarrollar innovadoras e ingeniosas soluciones mecánicas y electrónicas que son un referente en sus sectores de aplicación. Ponemos todos nuestros conocimientos a su disposición para ayudarle a solucionar sus problemas, tanto para la fabricación integral o parcial de un producto como parte del mismo, donde la precisión, la garantía de calidad y el control del producto sea un factor primordial.

I+D

Innovación Tecnológica y Seguridad en el Diseño de las Máquinas Agrícolas.

En **ARVIPO** apostamos por la innovación, mejorando nuestros productos, aumentando sus prestaciones y fiabilidad adaptándonos a las demandas de nuestros clientes, esta es la filosofía con la que nacen nuestros nuevos equipos de poda, podaderas eléctricas a batería especialmente diseñadas para la viticultura y arboricultura.

SERVICIO POST-VENTA

Los trabajos en el campo van totalmente marcados por periodos de tiempo muy concretos. La poda, el aclareo, la recolección son algunos de ellos. Las correspondientes herramientas deben funcionar sin parar en cada época. Esto se nos ha grabado en el ADN y de aquí nuestra mentalidad para el **SERVICIO POST-VENTA**. Tenemos en fábrica, todo un departamento dedicado al mantenimiento, reparaciones y venta de repuestos de todas nuestras máquinas, garantizando así una vida útil de uso mucho más larga de cada producto.

VENTAJAS

El diseño y la producción minuciosa de todos nuestros artículos unidos al excelente servicio postventa y seguimiento con mantenimientos periódicos hacen de la marca **ARVIPO** la mejor opción para satisfacer todas las necesidades de poda profesional.

COMPARATIVA DE MODELOS SEGÚN POTENCIA

La herramienta más adecuada para cada trabajo.

En la poda, la potencia de corte es determinante. La potencia influye en las otras características importantes como el peso, la velocidad de corte y por ende el precio.

Es muy importante conocer las limitaciones de nuestra herramienta para hacer buen uso de ella y obtener un óptimo rendimiento.

LA COMBINACIÓN PERFECTA PARA TRABAJOS DE ALTO RENDIMIENTO

La combinación entre tijera / sierra que maximiza el rendimiento.

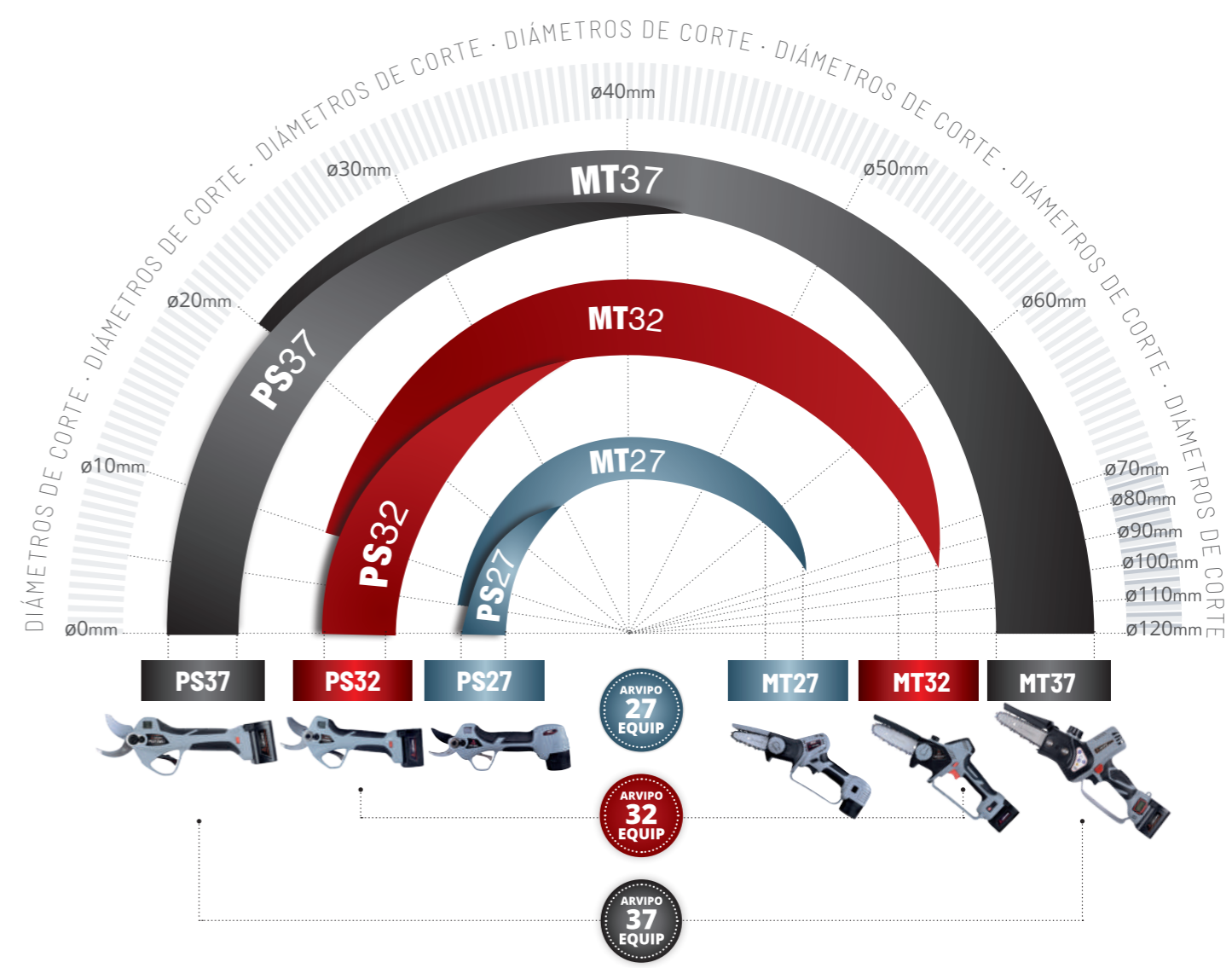
Los Equipos ARVIPO de tijera y sierra se combinan perfectamente para obtener una optimización del trabajo de corte y poda.

TIJERAS

MODELO				
PS27	0,72 kg sin batería 0,91 kg con batería	Voltaje nominal 10,8V Voltaje máximo 12,6V	2500mA	
PS32 EV02	0,72 kg sin batería 0,91 kg con batería	Voltaje nominal 14,4V Voltaje máximo 16,8V	2500mA	
PS37 EV02	0,87 kg sin batería 1,20 kg con batería	Voltaje nominal 21,6V Voltaje máximo 24V	2500mA	
HP37	2,60 kg sin batería 2,95 kg con batería	Voltaje nominal 21,6V Voltaje máximo 24V	2500mA	

SIERRAS DE MANO

MODELO					
MT27	0,88 kg sin batería 1,07 kg con batería	Voltaje nominal 10,8V Voltaje máximo 12,6V	2500mA	300W	
MT32 PRO	1,10 kg sin batería 1,30 kg con batería	Voltaje nominal 14,4V Voltaje máximo 16,8V	2500mA	450W	
MT37	1,32 kg sin batería 1,81 kg con batería	Voltaje nominal 21,6V Voltaje máximo 24V	4000mA	470W	
MS37	1,54 kg sin batería 2,30 kg con batería	Voltaje nominal 21,6V Voltaje máximo 24V	5000mA	850W	
ST37	2,60 kg sin batería 3,30 Kg con batería	Voltaje nominal 21,6V Voltaje máximo 24V	5000mA	1000W	



GAMAS DE HERRAMIENTAS POR VOLTAJE

Una batería para distintas máquinas de la misma familia

ARVIPO
27
EQUIP

VOLTAJE NOMINAL 10-8V
12,6 V



VOLTAJE 10,8V - 12,6V
Amperaje 2.5Ah




ARVIPO
32
EQUIP

VOLTAJE NOMINAL 14-4V
16,8V



VOLTAJE 14,4V - 16,8V
Amperaje 2.5Ah



ARVIPO
37
EQUIP

VOLTAJE NOMINAL 21-6V
24V



VOLTAJE 21,6V - 24V
Amperaje 2.5Ah, 4Ah, 5Ah, 36Ah




TABLA DE CARACTERÍSTICAS



	IMAGEN	PESO SIN BATERÍA	DIÁMETRO DE CORTE	POTENCIA	LONGITUD DE ESPADA	VELOCIDAD DE LA CADENA	CADENA	SISTEMA LUBRICACIÓN	LONGITUD TOTAL	AUTONOMÍA 1 BATERÍA	TIEMPO DE CARGA	
ARVIPO 27 EQUIP 10,8V-12,6V												
	PS27		0,72 kg	30 mm	400W	-	-	Incorporado MANUAL	-	2-3h Aprox. (Según diámetro de corte en el uso)	2,5h	
	MT27		0,88 kg	100 mm	300W	100mm	6 m/s	1/4" x 29 DL	MANUAL	30-60 minutos Aprox. (Según uso)	2,5h	
ARVIPO 32 EQUIP 14,4V-16,8V												
	PS32 EV02		0,72 kg	35 mm	550W	-	-	Incorporado MANUAL	-	2-4h Aprox. (Según diámetro de corte en el uso)	2h	
	PS32 HOOF		0,72 kg	35 mm	500W	-	-	Incorporado MANUAL	-	2-4h Aprox. (Según diámetro de corte en el uso)	2h	
	PS32 TAG		0,72 kg	35 mm	500W	-	-	Incorporado MANUAL	-	2-4h Aprox. (Según diámetro de corte en el uso)	2h	
	PS32 Vi		0,72 kg	35 mm	500W	-	-	Incorporado MANUAL	-	2-4h Aprox. (Según diámetro de corte en el uso)	2h	
	HS32		1,95 kg	140 mm	500W	150 mm	7,5 m/s	1/4" x 38 DL	Bombeo MANUAL	175cm a 240cm	1h Aprox. (Según uso)	2h
	MT32 PRO		1,10 kg	120 mm	450W	130 mm	8 m/s	1/4" x 34 DL	Incorporado AUTOMÁTICO	-	1-2h Aprox. (Según uso)	2h
	TM32		0,86 kg	-	50W	-	-	-	-	6-8h Aprox. (Según uso)	2h	
	AF100 CORDLESS		0,36 kg	-	75W	-	-	-	-	4-8h Aprox. (Según uso)	2h	
ARVIPO 37 EQUIP 21,6V-24V												
	PS37 EV02		0,87 kg	40mm	850W	-	-	Incorporado MANUAL	-	2-4h Aprox. (Según diámetro de corte en el uso)	2-2,5h	
	PS37 CRAB		0,87 kg	40mm	800W	-	-	Incorporado MANUAL	-	2-4h Aprox. (Según diámetro de corte en el uso)	2-2,5h	
	HP37		2,60 kg	45mm	870W	-	-	Incorporado MANUAL	220cm	5h Aprox. (Según diámetro de corte en el uso)	2-2,5h	
	MT37		1,32 kg	110 mm 150 mm	470W	115 mm 170mm	11 m/s	1/4" x 38 DL 1/4" x 47 DL	Incorporado AUTOMÁTICO	-	1-1,5h Aprox. (Según uso)	3h
	MS37		1,54 kg	180 mm	850W	200 mm	12 m/s	1/4" x 48 DL	Incorporado AUTOMÁTICO	-	1-2h Aprox. (Según uso)	4h
	HS37 PRO		2,60 kg	160 mm	450W	200 mm	12 m/s	1/4" x 48 DL	Incorporado AUTOMÁTICO	195cm a 260cm	1-2h Aprox. (Según uso)	3h
	TT37		3,50 kg	27mm	450W	580 mm	-	-	Incorporado MANUAL	229cm a 285cm	2h Aprox. (Según uso)	4h
	ULIX5-37		2,4 kg	-	720W	-	-	-	Incorporado MANUAL	200cm a 250cm	≥1 jornada Aprox. (Según uso)	8h
	OV37		2,8kg 3,2kg	-	720W	-	-	-	Incorporado MANUAL	180cm a 270cm 230cm a 310cm	≥1 jornada Aprox. (Según uso)	8h
	ST37		2,6 kg	260mm 220mm	1000W	300 mm 250 mm	6 m/s - 7 m/s - 8 m/s 7 m/s - 8 m/s - 9 m/s	1/4" x 64 DL 1/4" x 56DL	Incorporado AUTOMÁTICO	-	1-2h Aprox. (Según uso)	4h
	PROLONGADOR EXPS-32/37		1,39 kg	-	-	-	-	-	-	De 90cm a 150cm De 150cm a 210cm	-	



27 EQUIP

Un equipo compacto y económico

Diseñado para los trabajos de poda ligeros.



El ARVIPO 27 EQUIP está diseñado para trabajos de poda ligeros que necesitan de velocidad de ejecución y libertad de movimientos.

La perfecta relación precio/prestaciones del equipo le permiten tener dos herramientas muy funcionales y asequibles que además comparten batería.

Con un diámetro de corte de hasta 30mm, la tijera PS27 es adecuada para el corte de ramas pequeñas y se complementa con la sierra de mano MT27 que amplía el diámetro hasta 100mm. Las dos herramientas juntas, hacen un equipo ideal para trabajos de poca intensidad.

Ambos disponen de pantalla LCD con control de carga de batería y motor Brushless que garantiza una mayor eficiencia y menor mantenimiento de la herramienta.

Por sus características y prestaciones, el ARVIPO 27 EQUIP es ideal para viticultura, jardinería y poda ligera de árboles frutales.

	PESO SIN BATERÍA	DIÁMETRO DE CORTE	POTENCIA	LONGITUD DE ESPADA	VELOCIDAD DE LA CADENA	CADENA	SISTEMA LUBRICACIÓN	AUTONOMÍA 1 BATERÍA	TIEMPO DE CARGA
 PS27	0,72 kg	30 mm	400W	-	-	-	Incorporado MANUAL	2-3h Aprox. (Según diámetro de corte en el uso)	2,5h
 MT27	0,88 kg	100 mm	300W	100mm	6 m/s	1/4" x 29 DL	MANUAL	30-60 minutos Aprox. (Según uso)	2,5h

PS27



MT27



ARVIPO 27 EQUIP

Pág.

 PS27

14

 MT27

15

ARVIPO
27
EQUIP

PS27

CUT PREVENT SYSTEM

12,6 V
Ion-Litio



30mm



RÁPIDA Y EFICIENTE



PANTALLA INTEGRADA CONTADOR DE CORTES



CUCHILLAS MEJORADAS

CPS CUT PREVENT SYSTEM

MÁXIMA SEGURIDAD

CUT PREVENT SYSTEM protege de cualquier corte, la tijera se detiene en contacto con la piel del podador.

SMART BLADE (Hoja inteligente) que evita cortes de alambres indeseados.



La **PS27** representa la entrada de gama a las tijeras eléctricas **ARVIPO**, permitiendo descubrir al usuario las ventajas de este tipo de herramientas.

Es una tijera muy rápida y ligera con una potencia de corte considerable. Por su precio y prestaciones, deja en un sin sentido el uso de herramientas manuales para cualquier trabajo de poda menor, ofreciendo al podador una gran facilidad de uso.



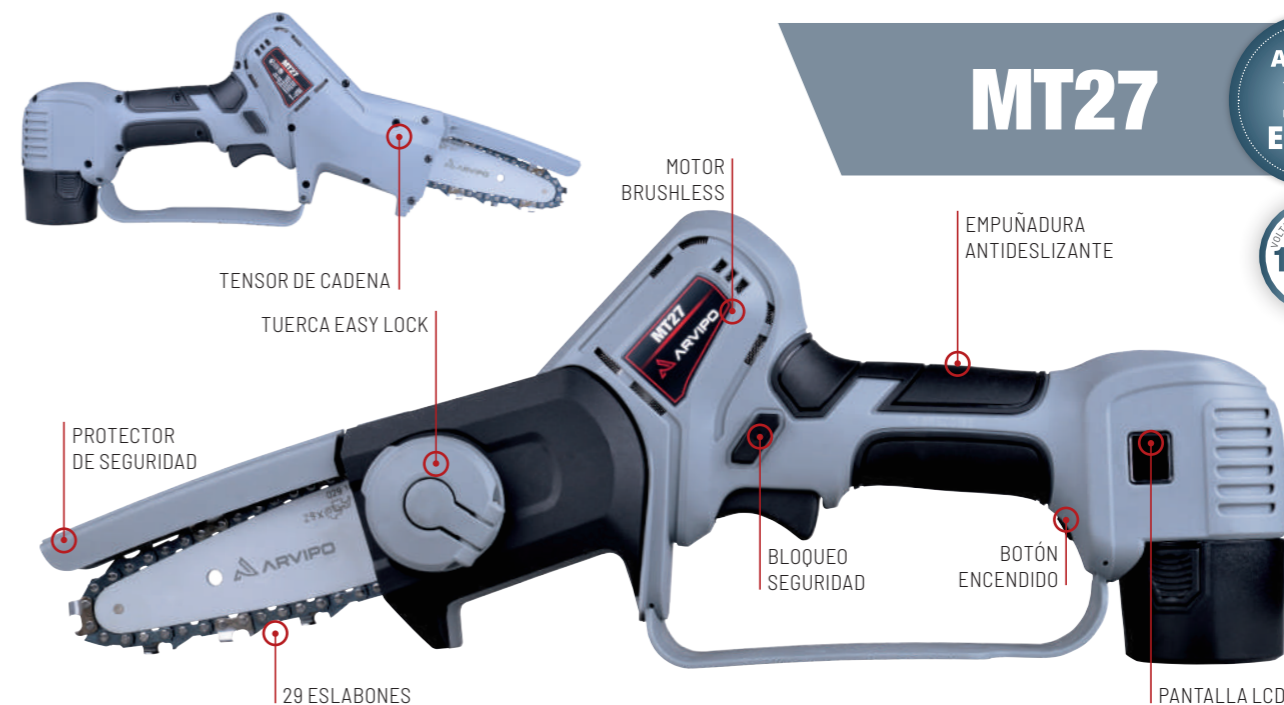
FICHA TÉCNICA PS27

	Peso	0,72 kg sin batería 0,91 kg con batería
	Diámetro de corte	30 mm
	Tipo de corte	Progresivo y doble apertura
	Motor	Brushless (sin escobillas)
	Potencia	400W
	Voltaje	10,8V
	Temperatura de trabajo	-10°C hasta +60°C
	Batería Litio-ión	2500mA
	Voltaje nominal	10,8V
	Voltaje máximo	12,6V
	Autonomía 1 batería	2-3h Aprox. (Según diámetro de corte en el uso)
	Tiempo de carga	2,5h

MT27

ARVIPO
27
EQUIP

12,6 V
Ion-Litio



100mm



RÁPIDA Y EFICIENTE



LIGERA



La **MT27**, al igual que la **PS27**, representa la introducción al mundo de las motosierras de una mano. Sorprende su ligereza y tamaño frente a su capacidad de corte que va a dar la talla de manera proporcional a la longitud de su espada.

El tándem que constituye, compartiendo batería, con la **PS27** ofrece soluciones a cualquier persona en trabajos que hasta el momento se han realizado siempre de manera manual.



FICHA TÉCNICA MT27

	Peso	0,88 kg sin batería 1,07 kg con batería
	Motor	Brushless (sin escobillas)
	Voltaje	10,8V
	Potencia	300W
	Diámetro de corte	100 mm
	Longitud espada	100mm / 4"
	Velocidad de la cadena	6 m/s
	Cadena	1/4" x 29 DL
	Sistema lubricación	MANUAL
	Batería Litio-ión	2500mA
	Voltaje nominal	10,8V
	Voltaje máximo	12,6V
	Autonomía 1 batería	30-60 minutos Aprox. (Según uso)
	Tiempo de carga	2,5h



32 EQUIP

Poda sin esfuerzo para trabajo extensivo

La gama más equilibrada - POTENCIA - PESO - COSTE

La gama 32 puede considerarse como nuestra primera familia para usos totalmente profesionales, con una variedad de productos que satisfará a un gran sector de público. En general son herramientas con un gran equilibrio entre su peso, su potencia y su coste. Al incluir la atadora, podemos decir que su primer mercado natural va a ser el relacionado con el viñedo, pero evidentemente, puede cubrir las expectativas en cualquier otro ámbito. El uso de la misma batería en todas ellas nos puede permitir un sustancial ahorro a la hora de adquirir diferentes componentes del ARVIPO 32 EQUIP.

	PESO SIN BATERÍA	DIÁMETRO DE CORTE	POTENCIA	LONGITUD DE ESPADA	VELOCIDAD DE LA CADENA	CADENA	SISTEMA LUBRICACIÓN	LONGITUD TOTAL	AUTONOMÍA 1 BATERÍA	TIEMPO DE CARGA	
	PS32 EV02	0,72 kg	35 mm	550W	-	-	-	Incorporado MANUAL	-	2-4h Aprox. (Según diámetro de corte en el uso).	2h
	PS32 HOOF	0,72 kg	35 mm	500W	-	-	-	Incorporado MANUAL	-	2-4h Aprox. (Según diámetro de corte en el uso).	2h
	PS32 TAG	0,72 kg	35 mm	500W	-	-	-	Incorporado MANUAL	-	2-4h Aprox. (Según diámetro de corte en el uso).	2h
	PS32 Vi	0,72 kg	35 mm	500W	-	-	-	Incorporado MANUAL	-	2-4h Aprox. (Según diámetro de corte en el uso).	2h
	HS32	1,95 kg	140 mm	500W	150 mm	7,5 m/s	1/4" x 34 DL	Bombeo MANUAL	175cm a 240cm	1h Aprox. (Según uso)	2h
	MT32 PRO	1,10 kg	120 mm	450W	130 mm	8 m/s	1/4" x 38 DL	Incorporado AUTOMÁTICO	-	1-2h Aprox. (Según uso)	2h
	TM32	0,86 kg	-	50W	-	-	-	-	-	6-8h Aprox. (Según uso)	2h
	AF100	0,36 kg	-	75W	-	-	-	-	-	4-8h Aprox. (Según uso)	2h



ARVIPO 32 EQUIP		
NUEVO		PS32 EV02 18
		PS32 Vi 19
		PS32 HOOF 19
		PS32 TAG 19
		HS32 20
NUEVO		MT32 PRO 21
NUEVO		TM32 22
		AF100 Cordless 23
ACCESORIOS		
		EXPS 32/37 37
		CABLE PROLONGADOR 39

RODAMIENTO EXTRA que mejora el rendimiento y reduce la fricción

PANTALLA LCD CON CONTADOR DE CORTES

MOTOR BRUSHLESS

NUEVO SISTEMA DE REGULACIÓN DEL CIERRE

SISTEMA ENGRASADO

EMPUÑADURA ANTIDESLIZANTE

BOTÓN ENCENDIDO

DOBLE APERTURA DE HOJAS



RÁPIDA Y EFICIENTE



PANTALLA INTEGRADA CONTADOR DE CORTES



CUCHILLAS MEJORADAS

La **PS32 EV02** incorpora una **electrónica de última generación** que le confiere una velocidad excepcional y un tacto exquisito en su función de movimiento en progresivo.

Esto se traduce en una herramienta de **manejo de nivel superior** que llega a unos límites cada vez más insuperables.

Cabe destacar la novedad de la **regulación por software del cruce de la cuchilla en su posición de cierre**. Esto permite ajustar tanto la calidad del corte como el aprovechamiento de dicha cuchilla.

FUNDA TIJERA

Funda-riñonera con ajuste y bolsillo para batería adicional, cuenta con interior reforzado anticortes y un material exterior de alta durabilidad y resistencia a las rozaduras.

* Los accesorios se venden por separado.



CPS CUT PREVENT SYSTEM

MÁXIMA SEGURIDAD

CUT PREVENT SYSTEM protege de cualquier corte, la tijera se detiene en contacto con la piel del podador.

SMART BLADE (Hoja inteligente) que evita cortes de alambres indeseados.

BATERÍA INCORPORADA O EXTRAÍBLE

La batería extraíble otorga libertad de movimiento y gracias al accesorio del cable prolongador se puede escoger entre el funcionamiento con batería incorporada o transportarla a parte según las condiciones y tiempo de trabajo.



El cable prolongador se adquiere por separado.

FICHA TÉCNICA PS32 EV02 / PS32 Vi / PS32 HOOF / PS32 TAG

⚖️	Peso	0,72 kg sin batería 0,91 kg con batería
✂️	Diámetro de corte	35 mm
	Tipo de corte	Progresivo y doble apertura
	Motor	Brushless (sin escobillas)
⚙️	Potencia	500W
	Voltaje	16,8V
	Temperatura de trabajo	-10°C hasta +60°C
	Batería Litio-ión	2500mA
	Voltaje nominal	14,4V
	Voltaje máximo	16,8V
🔋	Autonomía 1 batería	2-4h Aprox. (Según diámetro de corte en el uso)
	Tiempo de carga	2h

CUCHILLAS DISEÑADAS PARA LA PODA EN VIÑA

PS32 Vi

La **ARVIPO PS32 Vi** dispone de cuchillas mejoradas especiales para el trabajo en viña, su diseño espectacular para la poda de este cultivo asegura un rendimiento extraordinario para la poda extensiva.



CUCHILLAS PARA EL ARREGLO DE PEZUÑAS DE OVINOS Y CAPRINOS

PS32 HOOF ESPECIAL GANADO OVINO Y CAPRINO

Continúa la evolución en esta fantástica herramienta. La **ARVIPO PS32 HOOF** es una excelente herramienta cuyas cuchillas están adaptadas para el arreglo de pezuñas de ovinos y caprinos.

Autonomía con 1 batería 200 animales*

*Aproximadamente, dependiendo de corpulencia, cantidad de cortes y dureza de pezuñas.



ACCESORIO PARA LA IMPLANTACIÓN DE CROTALES

PS32 TAG CROTALADORA

La **ARVIPO PS32 TAG** es una crotaladora eléctrica con agujas adaptables para la implantación de crotales sin fatiga ni manos cansadas y de forma segura. Apta para crotales M2-M3, crotales de caña corta 24mm M6-M9-M10 y crotales de caña larga 26mm BTL-SWM-H0.



ARVIPO
32
EQUIP

HS32

DEPÓSITO
DE ACEITE

16,8V
Ion-Litio

ESPADA
38 ES LABONES

DIÁMETRO DE CORTE
140 mm



ESPUMA
ANTIDESLIZANTE

PROTECCIÓN
GATILLO

BOTÓN DE
ENCENDIDO

LONGITUD MÁXIMA 2,4 m

150mm

2,4m



EQUILIBRADO



LIGERA Y MANEJABLE



EXTENSIBLE

Por su ligereza, la **ARVIPO HS32** es una herramienta increíblemente manejable, convirtiendo en un divertimento lo que antes era un trabajo muy duro.

Además, la **pértiga telescópica**, permite adaptar la altura de manera muy rápida y práctica.

Es la pareja perfecta para la tijera **PS32** para una poda fácil y muy eficiente, con la que comparte batería para su mejor aprovechamiento.



CONTROL DE CARGA
DE LA BATERÍA

FICHA TÉCNICA HS32


	Peso	1,95 kg sin batería 2,20 kg con batería
	Longitud total	De 175cm a 240 cm
	Motor	Brushless (sin escobillas)
	Voltaje	16,8V
	Potencia	500W
	Diámetro de corte	140 mm
	Longitud espada	150 mm/6"
	Velocidad de la cadena	7,5 m/s
	Cadena	1/4" x 38 DL
	Sistema lubricación	Incorporado MANUAL
	Batería Litio-ión	2500mA
	Voltaje nominal	14,4V
	Voltaje máximo	16,8V
	Autonomía 1 batería	1h Aprox. (Según uso)
	Tiempo de carga	2h

ARVIPO
32
EQUIP

MT32 PRO

NUEVO

16,8V
Ion-Litio



DEPÓSITO
DE ACEITE

PANTALLA LCD
CON INDICADOR
DE CARGA

EMPUÑADURA
ANTIDESLIZANTE

BOTÓN DE
ENCENDIDO

GUÍA DE CORTE

TUERCA
EASY LOCK

BLOQUEO
SEGURIDAD

130mm



RÁPIDA Y POTENTE



PRECISA Y MANEJABLE

La **ARVIPO MT32 PRO** ha seguido la evolución de sus hermanas mayores en la familia 32 y ha **incorporado el sistema de lubricación automático**, adecuado para la herramienta de alto rendimiento en la que se ha convertido tras su **aumento de potencia de corte**.

La ergonomía y distribución de pesos también se ha trabajado dando como resultado una sierra muy cómoda en la mano.

Con estas mejoras, la **MT32 PRO** se convierte en un componente destacado del **ARVIPO 32 EQUIP**.



Sistema de desmontaje y montaje rápido de la tapa de la cadena para facilitar el mantenimiento diario.

TUERCA
EASY LOCK

BATERÍA INCORPORADA O EXTRAÍBLE

La batería extraíble otorga libertad de movimiento y gracias al accesorio del cable prolongador se puede escoger entre el funcionamiento con batería incorporada o transportarla a parte según las condiciones y tiempo de trabajo.



El cable prolongador se adquiere por separado.

FICHA TÉCNICA MT32 PRO

	Peso	1,10 kg sin batería 1,35 kg con batería
	Motor	Brushless (sin escobillas)
	Voltaje	16,8V
	Potencia	450W
	Diámetro de corte	120mm
	Longitud espada	130mm/5"
	Velocidad de la cadena	8 m/s
	Cadena	1/4" x 34 DL
	Sistema lubricación	Incorporado AUTOMÁTICO
	Batería Litio-ión	2500mA
	Voltaje nominal	14,4V
	Voltaje máximo	16,8V
	Autonomía 1 batería	1-2h Aprox. (Según uso)
	Tiempo de carga	2h

ARVIPO
32
EQUIP

TM32

NUEVO

BATERÍA NOMINAL 16,8V
Ion-Li



6 REGULACIONES
DIÁMETRO ATADO

BOTÓN
ENCENDIDO

GATILLO

EMPUÑADURA
ANTIDESLIZANTE

PORTA ROLLOS
2 opciones: 100m y 200m.

ÁNGULO ERGONÓMICO
QUE FACILITA UNA
POSTURA CÓMODA DE
TRABAJO

25mm
atado



RÁPIDA Y POTENTE



PRECISA Y MANEJABLE

Nueva incorporación a la familia 32. La atadora **ARVIPO TM32** llega con un diseño óptimo en ergonomía que se va a trasladar en una mayor comodidad en este duro trabajo.

El ángulo entre el cuerpo de la máquina y la empuñadura es muy abierto lo que se traslada en una posición muy cómoda en toda la cadena de muñeca a hombro.

La velocidad de atado es muy alta, punto que se va a convertir en un muy buen rendimiento de trabajo. La **TM32** dispone de 6 posiciones para ajustar la cantidad de giros del cabezal para, de esta manera, atar en cada caso como sea más adecuado.



Fácil instalación y
aplicación de hilo

ROLLOS DE HILO

La **ARVIPO TM32** dispone de una gran autonomía de atado con sus dos tipos de porta-rollos preparados para rollos de 90-100m y 200-300m. Posibilidad de usar rollos de distintos materiales.



FICHA TÉCNICA TM32

Peso	0,86 kg sin batería 1,10 kg con batería
Motor	Brushless (sin escobillas)
Voltaje	16,8V
Potencia	50W
Tensión de carga	AC110V-220V
Temperatura de trabajo	-10°C-60°C
Diámetro máx. de atado	25mm
Batería Litio-ión	2500mA
Voltaje nominal	14,4V
Voltaje máximo	16,8V
Autonomía 1 batería	6-8h Aprox. (Según uso)
Tiempo de carga	2h

NUEVO

AF100 CORDLESS

ARVIPO
32
EQUIP

BATERÍA NOMINAL 16,8V
Ion-Li



Control de mandos con
visor del estado de la batería,
cambio de velocidad (4), y
cambio de sentido de giro.

BOTÓN DE
ENCENDIDO



EQUILIBRADO



LIGERA Y MANEJABLE

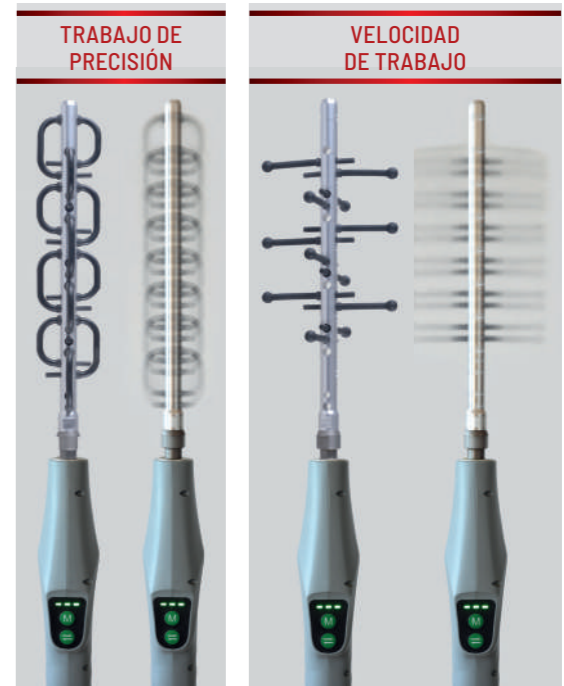
Aclareador profesional **ARVIPO AF100** para flores y frutos en frutales de todo tipo de fruta de hueso.

Reduce de forma muy significativa el coste de mano de obra del aclareo. No daña las hojas gracias al sistema exclusivo **ARVIPOBUCLÉ** que permite al mismo tiempo una total precisión en el control de extracción de flores o frutos en rincones, bases de la rama, etc.

Disponibles 2 cabezales de aclareo:

1. Con brazos en U es una herramienta delicada que hay que dirigir peinando las ramas para el aclareo y facilita un aclareo preciso.
2. Con brazos rectos, abarca la rama en toda su extensión. Se trata de una herramienta para manos expertas y usuarios experimentados que buscan incrementar la velocidad de trabajo.

La **AF100 CORDLESS** dispone de giro reversible del eje y cuatro velocidades de trabajo con lo que el usuario tiene todo el abanico de opciones de trabajo a aplicar según le convenga por el tipo de trabajo a realizar.



TRABAJO DE
PRECISIÓN

VELOCIDAD
DE TRABAJO

PROLONGADOR EXPS32/37

Llega a las ramas menos accesibles con el prolongador EXPS 32/37.



CABEZAL MULTI-HERRAMIENTA Ø6

Accesorio para la AF100 donde se pueden montar herramientas de afilado para el mantenimiento óptimo del filo de la hoja de corte.



FICHA TÉCNICA AF100

Peso	0,36 kg sin batería 0,53 kg con batería
Motor	Brushless (sin escobillas)
Voltaje	16,8V
Temperatura de trabajo	-10°C hasta +60°C
Batería Litio-ión	2500mA
Voltaje nominal	14,4V
Voltaje máximo	16,8V
Autonomía 1 batería	4-8h Aprox. (Según uso)
Tiempo de carga	2h
Controles	4 velocidades cambio sentido giro eje



37 EQUIP

Un equipo potente y completo para el trabajo más severo y profesional

Para las manos más expertas y exigentes.

	PESO SIN BATERÍA	DIÁMETRO DE CORTE	POTENCIA	LONGITUD DE ESPADA	VELOCIDAD DE LA CADENA	CADENA	SISTEMA LUBRICACIÓN	LONGITUD TOTAL	AUTONOMÍA 1 BATERÍA	TIEMPO DE CARGA
PS37 EV02	0,87 kg	40mm	850W	-	-	-	Incorporado MANUAL	-	2-4h Aprox. (Según diámetro de corte en el uso).	2-2,5h
PS37 CRAB	0,87 kg	40mm	800W	-	-	-	Incorporado MANUAL	-	2-4h Aprox. (Según diámetro de corte en el uso).	2-2,5h
HP37	2,60 kg	45mm	870W	-	-	-	Incorporado MANUAL	220cm	5h Aprox. (Según diámetro de corte en el uso).	2-2,5h
MT37	1,32 kg	110 mm 150 mm	470W	115 mm 170 mm	11 m/s	1/4" x 38 DL 1/4" x 47 DL	Incorporado AUTOMÁTICO	-	1-1,5h Aprox. (Según uso)	3h
HS37 PRO	2,60 kg	160 mm	450W	200 mm	12 m/s	1/4" x 48 DL	Incorporado AUTOMÁTICO	195cm a 260cm	1-2h Aprox. (Según uso)	3h
MS37	1,54 kg	180 mm	850W	200 mm	12 m/s	1/4" x 48 DL	Incorporado AUTOMÁTICO	-	1-2h Aprox. (Según uso)	4h
TT37	3,50 kg	27 mm	450W	580 mm	-	-	Incorporado MANUAL	229cm a 285cm	2h Aprox. (Según uso)	4h
ULIX5-37	2,4 kg	-	720W	-	-	-	Incorporado MANUAL	200cm a 250cm	≥1 jornada Aprox. (Según uso)	8h
OV37	2,8 kg 3,2 kg	-	720W	-	-	-	Incorporado MANUAL	180cm a 270cm 230cm a 310cm	≥1 jornada Aprox. (Según uso)	8h
ST37	2,6 kg	260mm 220mm	1000W	300 mm 250 mm	6 m/s - 7 m/s - 8m/s 7 m/s - 8 m/s - 9 m/s	1/4" x 64 DL 1/4" x 56DL	Incorporado AUTOMÁTICO	-	1-2h Aprox. (Según uso)	4h

ARVIPO 37 EQUIP

NUEVO		PS37 EV02	26
		PS37 CRAB	27
NUEVO		MT37	28
NUEVO		MS37	29
		HP37	30
		HS37 PRO	31
		ST37	32
NUEVO		TT37	33
		ULIX5-37	34
NUEVO		OV37	35

ACCESORIOS

	EXPS 32/37	32
	CABLE PROLONGADOR	37



RODAMIENTO EXTRA
que mejora el rendimiento
y reduce la fricción

**PANTALLA LCD
CON CONTADOR
DE CORTES**

**MOTOR
BRUSHLESS**

**EMPUÑADURA
ANTIDESLIZANTE**

**NUEVO SISTEMA
DE REGULACIÓN
DEL CIERRE**

**SISTEMA
ENGRASADO**

**DOBLE APERTURA
DE HOJAS**

**BOTÓN DE
ENCENDIDO**



RÁPIDA Y POTENTE



**PANTALLA INTEGRADA
CONTADOR DE CORTES**



CUCHILLAS MEJORADAS

La **ARVIPO PS37 EVO2** es una tijera profesional mejorada para **incrementar su potencia gracias a un cabezal más eficiente y un motor mejorado y optimizado.**

Incorpora una electrónica muy novedosa que le confiere una velocidad excepcional y un tacto exquisito en su función de movimiento en progresivo. Esto se traduce en una herramienta de manejo de nivel superior que llega a unos límites cada vez más insuperables.

Cabe destacar la novedad de la **regulación por software del cruce de la cuchilla en su posición de cierre.** Esto permite ajustar tanto la calidad del corte como el aprovechamiento de dicha cuchilla.

Está diseñada con un excelente equilibrio peso-potencia, además de contar con la ventaja de un mantenimiento mínimo.

Entre sus prestaciones cuenta con la **doble apertura de hojas y corte progresivo** que le permite a través de la activación desde el gatillo el cambio de la **apertura de hojas sin esperas**, controlando el diámetro de corte deseado.

Está provista de pantalla LCD integrada con contador de cortes y control de carga de batería.

Adecuada para poda extensiva en olivicultura, viticultura, fruticultura, citricultura, viverismo y jardinería profesional.



FUNDA TIJERA

Funda/ríñonera con ajuste y bolsillo para batería adicional, cuenta con interior reforzado anti cortes y un material exterior de alta durabilidad y resistencia a las rozaduras.

* Las accesorios se venden por separado.



CPS CUT PREVENT SYSTEM

MÁXIMA SEGURIDAD

CUT PREVENT SYSTEM protege de cualquier corte, la tijera se detiene en contacto con la piel del podador.

SMART BLADE (Hoja inteligente) que evita cortes de alambres indeseados.

FICHA TÉCNICA PS37 EVO2 / CRAB

	Peso	0,87 kg sin batería 1,20 kg con batería
	Diámetro de corte	40 mm
	Tipo de corte	Progresivo y doble apertura
	Motor	Brushless (sin escobillas)
	Potencia	850W
	Voltaje	24V
	Temperatura de trabajo	-10°C hasta +65°C
	Batería Litio-ión	2500mA
	Voltaje nominal	21,6V
	Voltaje máximo	24V
	Autonomía 1 batería	2-4h Aprox. (Según diámetro de corte en el uso)
	Tiempo de carga	2-2,5h



BATERÍA INCORPORADA O EXTRAÍBLE

La batería extraíble otorga libertad de movimiento y gracias al accesorio del cable prolongador se puede escoger entre el funcionamiento con batería incorporada o transportarla a parte según las condiciones y tiempo de trabajo.




El cable prolongador se adquiere por separado.



PS37 CRAB CUT PREVENT SYSTEM

CON CABEZAL ESPECIAL CORTACABLES

Con las mismas prestaciones que la **PS37 EVO**, dispone de un cabezal diseñado con una embocadura específica para incrementar el par de corte y poder desarrollar este tipo de tareas con más facilidad y rapidez en usos industriales.



ARVIPO
37
EQUIP

MT37

NOVUE NOMINAL 24V
24V
Ion-LiTo



115mm 150mm

RÁPIDA Y POTENTE

PRECISA Y MANEJABLE

La **ARVIPO MT37** se erige como la primera sierra eléctrica profesional inalámbrica destinada a poda. Concentra toda la potencia de corte de una sierra en una sola mano y sin cable.

Sorprende su ligereza, facilidad de uso y potencia de corte.

Perfecto complemento a la tijera eléctrica **PS37** con la que hace un equipo completo de poda profesional.



Incrementa el diámetro de corte cambiando la espada.

ACCESORIO (Se vende por separado)

Diámetro de corte	150mm
Longitud espada	170mm / 6,7"
Cadena	1/4" x 0,43" x 47DL

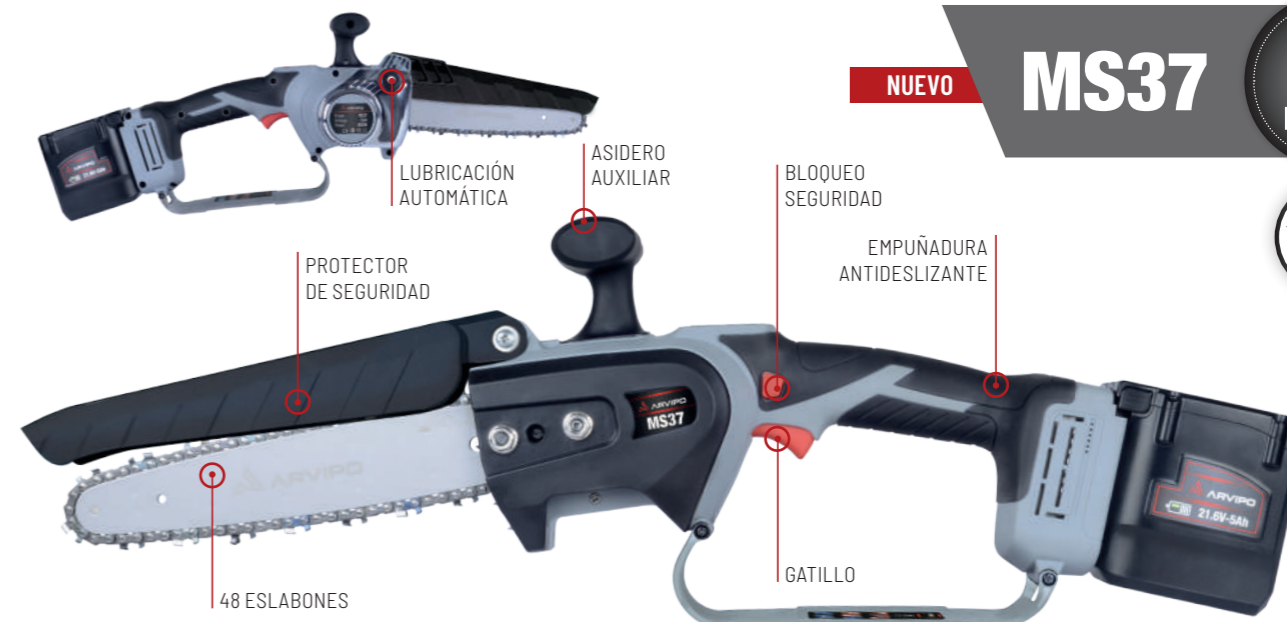
FICHA TÉCNICA MT37

Peso	1,32 kg sin batería 1,81 kg con batería
Motor	Brushless (sin escobillas)
Voltaje	24V
Potencia	470W
Diámetro de corte	110 mm
Longitud espada	115mm / 4,5"
Velocidad de la cadena	11 m/s
Cadena	1/4" x 0,43" x 38 DL
Sistema lubricación	Incorporado AUTOMÁTICO
Batería Litio-ión	4000mA
Voltaje nominal	21,6V
Voltaje máximo	24V
Autonomía 1 batería	1-1,5h Aprox. (Según uso)
Tiempo de carga	3h

NUEVO MS37

ARVIPO
37
EQUIP

NOVUE NOMINAL 24V
24V
Ion-LiTo



200mm

MUY POTENTE

PRECISA

La motosierra **ARVIPO MS37** llega como la hermana mayor de la **MT37**.

Con una mayor potencia de corte y mayor peso es ideal para podas más severas de mayores diámetros y maderas duras como naranjo, almendro y olivo. Su asidero para la mano acompañante nos facilitará su manejo en gran medida.



BATERÍA INCORPORADA O EXTRAÍBLE


La batería extraíble otorga libertad de movimiento y gracias al accesorio del cable prolongador se puede escoger entre el funcionamiento con batería incorporada o transportarla a parte según las condiciones y tiempo de trabajo.



El cable prolongador se adquiere por separado.

FICHA TÉCNICA MS37

Peso	1,54 kg sin batería 2,30 kg con batería
Motor	Brushless (sin escobillas)
Voltaje	24V
Potencia	850W
Diámetro de corte	180 mm
Longitud espada	200mm / 8"
Velocidad de la cadena	12 m/s
Cadena	1/4" x 48 DL
Sistema lubricación	Incorporado AUTOMÁTICO
Batería Litio-ión	5000mA
Voltaje nominal	21,6V
Voltaje máximo	24V
Autonomía 1 batería	1-2h Aprox. (Según uso)
Tiempo de carga	4h



MUY POTENTE



PRECISA Y ROBUSTA



CÓMODA Y MANEJABLE

La **ARVIPO HP37** es la tijera de uso profesional ideal para la poda en altura. Con ella llegará a las ramas más altas sin necesidad de escaleras.


Con una **potencia incrementada** gracias a un reductor especial que le confiere mucho más par de corte que cualquier otra tijera.

Con un peso de tan solo 2,95 kg, es una herramienta ligera y de excelente maniobrabilidad.



FICHA TÉCNICA HP37

	Peso	2,60 kg sin batería 2,95 kg con batería
	Longitud total	220 cm
	Diámetro de corte	45 mm
	Tipo de corte	Progresivo y doble apertura
	Motor	Brushless (sin escobillas)
	Potencia	870W
	Voltaje	24V
	Temperatura de trabajo	-10°C hasta +60°C
	Batería Litio-ión	2500mA
	Voltaje nominal	21,6V
	Voltaje máximo	24V
	Autonomía 1 batería	5h Aprox. (Según diámetro de corte en el uso)
	Tiempo de carga	2-2,5h



RÁPIDA Y POTENTE



PRECISA Y MANEJABLE



EXTENSIBLE

La sierra eléctrica **ARVIPO HS37 PRO** es una solución óptima para trabajos de poda en altura exigentes. La pértiga telescópica, permite adaptar la altura y alcance, conservando el equilibrio.

Destaca su ligereza, manejabilidad y velocidad de corte. Todo sumado resulta en una herramienta que nos permite trabajar con comodidad y rapidez en trabajos de poda que de otra manera resultan lentos y peligrosos. Presenta un corte excelente tanto en ramas finas como de gran diámetro. Permite completar al 100% la poda de cualquier árbol.

Además, como su nombre indica, pasa a acrecentar la familia **ARVIPO 37** dándole más versatilidad a sus baterías y creando un conjunto de herramientas para la poda muy potente por sus cualidades de alto rendimiento en el trabajo.

La nueva **ARVIPO HS37 PRO** incorpora el sistema de lubricación automático que evita las paradas innecesarias en la jornada de poda, convirtiéndola en una herramienta más eficiente.



ACCESORIOS (Los accesorios se venden por separado)

GANCHO



Un nuevo accesorio que facilita la poda en altura. Incorporado a la sierra, arrastra con facilidad las ramas sueltas podadas para no tener que parar durante la jornada de poda.

BATERÍA INCORPORADA O EXTRAÍBLE

La batería extraíble otorga libertad de movimiento y gracias al accesorio del cable prolongador se puede escoger entre el funcionamiento con batería incorporada o transportarla a parte según las condiciones y tiempo de trabajo.



FICHA TÉCNICA HS37 PRO

	Peso	2,60 kg sin batería 3,09 kg con batería
	Longitud total	195cm a 260cm
	Motor	Brushless (sin escobillas)
	Voltaje	24V
	Potencia	450W
	Diámetro de corte	160 mm
	Longitud espada	200 mm / 8"
	Velocidad de la cadena	12 m/s
	Cadena	1/4" x 48 DL
	Sistema lubricación	Incorporado AUTOMÁTICO
	Batería Litio-ión	5000mA
	Voltaje nominal	21,6V
	Voltaje máximo	24V
	Autonomía 1 batería	1-2h Aprox. (Según uso)
	Tiempo de carga	3h



RÁPIDA Y POTENTE

PRECISA Y MANEJABLE

Potente **Motosierra ST37** de dos manos, con unas dimensiones reducidas y un peso súper ligero la confieren como una herramienta de poda que sorprende por lo manejable y por la capacidad de trabajo que abarca gracias a la envergadura de su espada.

La **Motosierra ST37** es una potente herramienta ideal para cortar madera en entornos difíciles tanto para profesionales como para uso doméstico.

La **Motosierra ST37** cuenta con altas prestaciones:

- Ajuste de velocidades
- Pantalla LCD
- Interruptor antibloqueo
- Freno electrónico de seguridad
- Sistema de lubricación automático

Disponible en 2 tamaños de espada. Ajusta el diámetro de corte según las necesidades cambiando la espada.

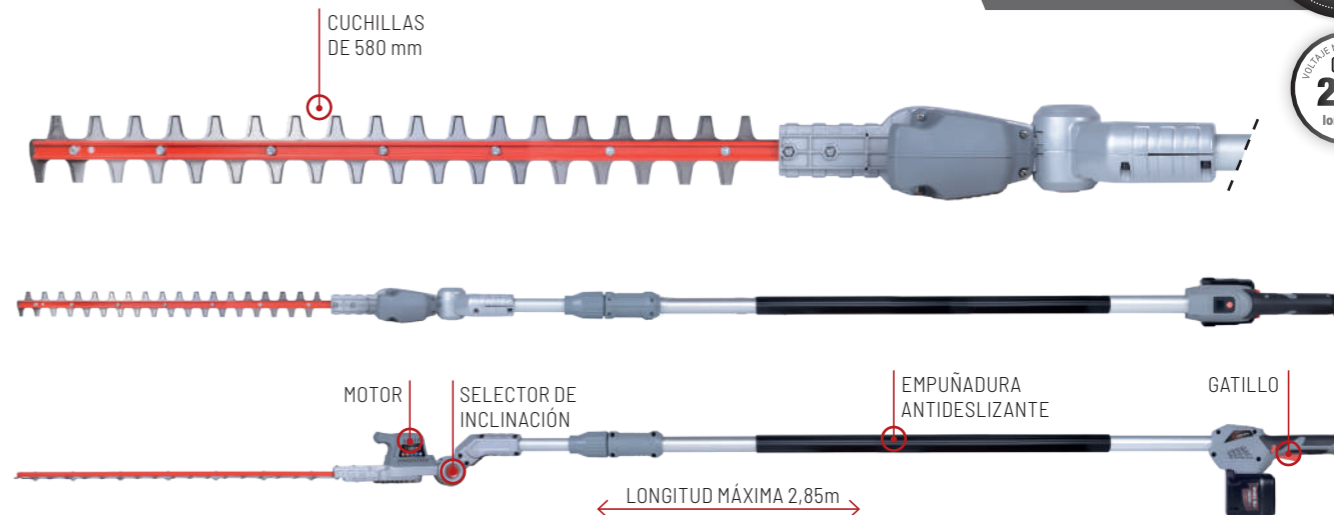
ACCESORIOS (Los accesorios se venden por separado)

Diámetro de corte	220 mm
Longitud espada	250 mm / 10"
Velocidad de la cadena	7 m/s - 8 m/s - 9 m/s
Cadena	1/4" x 56DL



FICHA TÉCNICA ST37

Peso	2,60 kg sin batería 3,30 kg con batería
Motor	Brushless (sin escobillas)
Voltaje	24V
Potencia	1000W
Diámetro de corte	260 mm
Longitud espada	300 mm / 12"
Velocidad de la cadena	6 m/s - 7 m/s - 8 m/s
Cadena	1/4" x 64 DL
Sistema lubricación	Incorporado AUTOMÁTICO
Batería Litio-ión	5000mA
Voltaje nominal	21,6V
Voltaje máximo	24V
Autonomía 1 batería	1-2h Aprox. (Según uso)
Tiempo de carga	4h



POTENTE

CÓMODA Y MANEJABLE

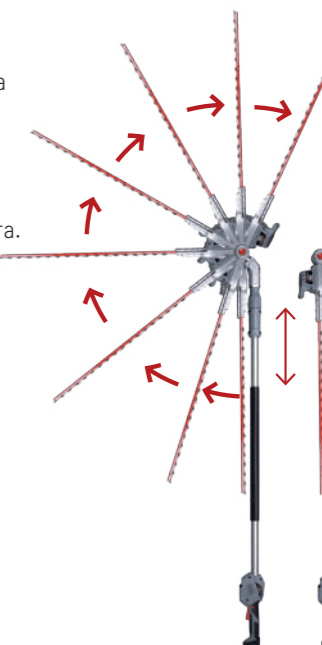
EXTENSIBLE



El **ARVIPO TT37** es el primer cortasetos de altura de la familia de 24V.

Tanto para cortar setos altos y arbustos de jardín como para trabajos de poda en verde para cultivos extensivos en agricultura.

El cabezal con ángulo de corte ajustable de forma escalonada en un rango total de -90° a +90° permite adaptarlo a la posición más idónea para el trabajo y su mango extensible le permite adquirir la altura adecuada para llegar a los puntos más altos e inaccesibles.



ACCESORIOS (Los accesorios se venden por separado)

BATERÍA INCORPORADA O EXTRAÍBLE

La batería extraíble otorga libertad de movimiento y gracias al accesorio del cable prolongador se puede escoger entre el funcionamiento con batería incorporada o transportarla a parte según las condiciones y tiempo de trabajo.



El cable prolongador se adquiere por separado.

FICHA TÉCNICA TT37

Peso	3,50kg sin batería 4,20kg con batería
Longitud total	229cm a 285cm
Motor	Brushless (sin escobillas)
Voltaje	24V
Potencia	450W
Diámetro de corte	27 mm
Longitud de cuchillas	580 mm / 23"
Panel de control	3 velocidades
Velocidad regulable	de 1300 a 2000 ciclos/min
Sistema lubricación	Incorporado MANUAL
Batería Litio-ión	5000mA
Voltaje nominal	21,6V
Voltaje máximo	24V
Autonomía 1 batería	2h Aprox. (Según uso)
Tiempo de carga	4h



8 varillas de fibra de carbono

2,5m 5 VELOCIDADES EXTENSIBLE LIGERO Y MANEJABLE

El Peine **ARVIPO ULIx5-37** funciona con batería de litio de 24V suministrada con un cómodo arnés que ofrece la energía óptima para vear olivos sin dañar el árbol ni el fruto.

Con el sistema electrónico de movimiento oscilante de **5 velocidades** variable del cabezal partiendo de **600 vibraciones/minuto hasta las 1250**, se puede escoger la velocidad adecuada para cada tipo de cosecha, controlando el consumo eléctrico.

Equipada con 8 varillas de fibra de carbono con un rendimiento envidiable permite un alto par a revoluciones bajas para la recogida de las aceitunas de mesa. El peine eléctrico le garantiza una **capacidad recolectora de 135-230 kg/hora**.

El Peine **ARVIPO ULIx5-37** es un veador súper ligero que le permitirá trabajar intensas jornadas sin apenas esfuerzo. La longitud adaptable de **2m a 2,5m**, permite ajustar la medida a los trabajos de mayor altura para llegar con precisión a las zonas más alejadas.

El Peine **ARVIPO ULIx5-37** se complementa las herramientas del **ARVIPO 37 EQUIP**, con las que comparte batería formando una gama de herramientas de poda completa y eficiente.

FICHA TÉCNICA ULIx5-37

⚖️	Peso Peine	2,4 kg
⚖️	Peso Arnés	2,8 kg
	Longitud total	200cm a 250cm
⚙️	Motor	Brushless (sin escobillas)
⚙️	Voltaje	12V/24V
⚙️	Potencia	720W
⚙️	Capacidad recolectora	135-230 kg/hora
⚙️	Panel de control	5 velocidades
⚙️	Velocidad regulable	de 600 a 1250 ciclos/min.
⚙️	Sistema lubricación	Incorporado MANUAL
⚙️	Alimentación eléctrica	Batería de 21,6V DC
⚙️	Batería Litio-ión	30 Ah
⚙️	Voltaje nominal	21,6V
⚙️	Voltaje máximo	24V
⚙️	Autonomía 1 batería	≥1 jornada Aprox. (Según uso)



Panel de control electrónico

Control de ajuste de extensión

LONGITUD MÁXIMA 2,5 m



DISPONIBLE EN 2 LONGITUDES

8 varillas de fibra de carbono



3 VELOCIDADES EXTENSIBLE LIGERO Y MANEJABLE M 2,7m L 3,1m

El **ARVIPO OV37** se erige como el primer peine eléctrico inalámbrico de la gama 24V.

La comodidad de trabajar sin cables trasladada a la recolección de la oliva.

Disponibles en dos modelos telescópicos para adaptarse a las necesidades de esta labor.

Longitud contenida para trabajos en las bajeras e interiores del árbol y posibilidad de extensión para las partes altas.

Gracias a su mecanismo y su tubo en fibra de carbono, las vibraciones a la persona y el peso del OV37 son mínimos, resultando en una gran comodidad de trabajo. Si le sumamos el hecho de trabajar sin cables ni arnés se convierte en un cambio de paradigma en el arte de recoger las olivas.



LONGITUD MÁXIMA OV37-M 2,7 m
LONGITUD MÁXIMA OV37-L 3,1 m

ACCESORIOS

BATERÍA INCORPORADA O EXTRAÍBLE

La batería extraíble otorga libertad de movimiento y gracias al accesorio del cable prolongador se puede escoger entre el funcionamiento con batería incorporada o transportarla a parte según las condiciones y tiempo de trabajo.



El cable prolongador se adquiere por separado.

FICHA TÉCNICA OV37

⚖️	Peso OV37-M sin batería	2,8 kg
⚖️	Peso OV37-L sin batería	3,2 kg
	Longitud total OV37-M	180cm a 270cm
	Longitud total OV37-L	230cm a 310cm
⚙️	Motor	Brushless (sin escobillas)
⚙️	Voltaje	24V / 43,2V
⚙️	Potencia	720W
⚙️	Capacidad recolectora	135-230 kg/hora
⚙️	Panel de control	3 velocidades
⚙️	Velocidad regulable	de 800 a 1250 ciclos/min.
⚙️	Sistema lubricación	Incorporado MANUAL
⚙️	Baterías compatibles	21,6V 5Ah-36Ah / 43,2V 18Ah
⚙️	Batería Litio-ión	5000mA o 36000mA
⚙️	Voltaje nominal	21,6V
⚙️	Voltaje máximo	24V
⚙️	Autonomía 1 batería 5Ah	1-2h Aprox. (Según uso)
⚙️	Autonomía 1 batería 36Ah	≥1 jornada Aprox. (Según uso)
⚙️	Tiempo de carga batería 5Ah	3h
⚙️	Tiempo de carga batería 36Ah	8h

PS110

CUT PREVENT SYSTEM

48V
Ion-Litio



Cabezal de corte SIN mantenimiento de ajuste ni engrase diario

Conexión cable-tijera mediante rótula

Empuñadura soft air

Gatillo multifunción

40mm



RÁPIDA Y POTENTE



PRECISA Y MANEJABLE



BAJO CONSUMO

CPS CUT PREVENT SYSTEM

MÁXIMA SEGURIDAD

CUT PREVENT SYSTEM protege de cualquier corte, la tijera se detiene en contacto con la piel del podador.

SMART BLADE (Hoja inteligente) que evita cortes de alambres indeseados.



El equipo de poda profesional **ARVIPO PS110** con CPS, para poda intensiva, se caracteriza por su potencia, velocidad de corte, precisión por servo control, bajo consumo y gran robustez, posicionándose entre las tijeras de altas prestaciones a un nivel superior, cumpliendo con satisfacción las más grandes exigencias de poda profesional.

El equipo cuenta con arnés ergonómico y funda protectora para la tijera para mayor comodidad durante la poda. Desde su pantalla LCD se controla el estado de carga de la batería y el total de cortes.



LCD DISPLAY

	PS110 PLUS	PS110 ÓPTIMA
Peso tijera	0,95 kg	0,86 kg
Peso arnés completo	2,35 kg	
Tiempo de corte	0,31s	
Par máximo de corte	200Nm	180Nm
Diámetro máximo de corte	40mm	
Tipo de corte	Progresivo y doble apertura	
Batería Litio-ión	5200mA	
Voltaje nominal	48V	
Voltaje máximo	52V	
Autonomía 1 batería	Más de una jornada de trabajo (aprox. ≥10h)	
Usos recomendados	olivo/naranja/kiwi/jinjolero/prunos	viña/melocotón/manzano/tilo/morera
CPS CUT PREVENT SYSTEM	<input checked="" type="checkbox"/>	<input checked="" type="checkbox"/>
LCD display	<input checked="" type="checkbox"/>	<input checked="" type="checkbox"/>

EXPS-32/37

ARVIPO
37
EQUIP

ARVIPO
32
EQUIP

24V
Ion-Litio

16,8V
Ion-Litio



ALOJAMIENTO EASY LOCK

GANCHO

LONGITUD MÁXIMA 2,1m

LONGITUD MÁXIMA 1,5 m

MANGO SOFT AIR

GATILLO DE COMANDO

PROTECCIÓN METÁLICA DE BATERÍA



LIGERO Y MANEJABLE



EQUILIBRADO



EXTENSIBLE

El prolongador **ARVIPO EXPS-32/37** es una solución óptima para la poda en altura, compatible con los dos modelos de tijera PS32 y PS37 y con el aclareador AF100.

La misma batería de la propia tijera se conecta en la parte inferior y nos proporciona total libertad de movimientos compensando el peso y facilitando el manejo.

La tijera se monta de manera fácil en el alojamiento superior sin necesidad de herramienta alguna. Y con el sistema telescópico permite elegir la medida exacta adaptada a cada tipo de trabajo.

Accesorio imprescindible para complementar y explotar todas las posibilidades de las tijeras PS32 y PS37.

Uso exclusivo para productos ARVIPO

<input type="checkbox"/>	PS32
<input type="checkbox"/>	PS37
<input type="checkbox"/>	AF100

Medidas y peso sin herramienta (2 opciones)

<input type="checkbox"/>	De 90 cm a 150 cm · 0,85 Kg
<input type="checkbox"/>	De 150 cm a 210 cm · 1,3 Kg



Equilibrio compensado gracias a la batería en el extremo inferior.




Sistema rápido de acople por clavija.

*Tijera no incluida



Gancho incorporado de serie.



EXPS-32/37 Válido para la AF100

GUANTES CPS



Guante especial con tejido conductor para la activación del sistema de seguridad **ARVIPO CPS** con el contacto en el gatillo o mediante pulsera.

Fabricados con cuero hidrófugo en la palma de la mano de trabajo, refuerzo de goma en el dorso de la mano de la tijera y protecciones estratégicamente situadas pensadas para la comodidad en el uso y en la durabilidad del guante.

Disponible en modelo para zurdos.

El tejido conductor potencia la transmisión eléctrica y permite el óptimo funcionamiento del sistema de seguridad CPS de las tijeras Arvipo.



Guante 1 - Guante de trabajo con la palma de cuero hidrófugo.



Guante 2 - Guante tijera con dorso de goma y refuerzos para mayor comodidad y durabilidad.

PIEDRA AFILADORA



Un buen afilado asegura un corte limpio, aumenta el rendimiento y control. Reduce el deslizamiento sobre la superficie a cortar y alarga la vida útil de la herramienta.

Importante: afilar en un ángulo muy plano para conseguir un buen filo.



Ver vídeo



FUNDA TIJERA



Funda-riñonera para tijeras eléctricas de la familia PS32 y 37 y sierra MT32. Con ajuste y bolsillo para batería adicional, cuenta con interior reforzado anticortes y un material exterior de alta durabilidad y resistencia a las rozaduras.



CABLE PROLONGADOR



Gracias al accesorio del cable prolongador se puede escoger entre el funcionamiento con batería incorporada o transportarla a parte según las condiciones y tiempo de trabajo.



GRASA ADHESIVA DE USO PROFESIONAL



Rápida y fuerte adhesión al metal. Aditivos resistentes al desgaste. Grasa adhesiva semisintética EP de larga duración. Lubrica las piezas que trabajan bajo cargas extremas de choque y vibraciones. Libre de silicona, resina y ácido. Resistencia a alta presión, a temperaturas extremas y al agua salada. Alta capacidad de penetración, incluso en lugares difíciles de alcanzar. Boquilla especial para engrasadores de bola.



LIMPIADOR HOJA DE CORTE DESENGRASANTE LIMPIADOR DE USO PROFESIONAL



Eliminación total de residuos de poda en las hojas de corte o superficies metálicas.

*Leer las instrucciones de uso antes de la aplicación.

DESINFECTANTE HOJA DE CORTE DESINFECTANTE DE USO PROFESIONAL



Fungicida de máxima eficacia y rapidez en la desinfección de todo tipo de superficies. Válido para la desinfección de los equipos de poda y evitar la transmisión de cualquier enfermedad propiciada por hongos. Uso sanitario.

*Leer las instrucciones de uso antes de la aplicación.



Pol. Ind. Can Barri
Carrer dels Esqueis, 27
08415 · Bigues i Riells · Barcelona
+34 936 289 887 · info@arvipa.net

arvipa.net   

